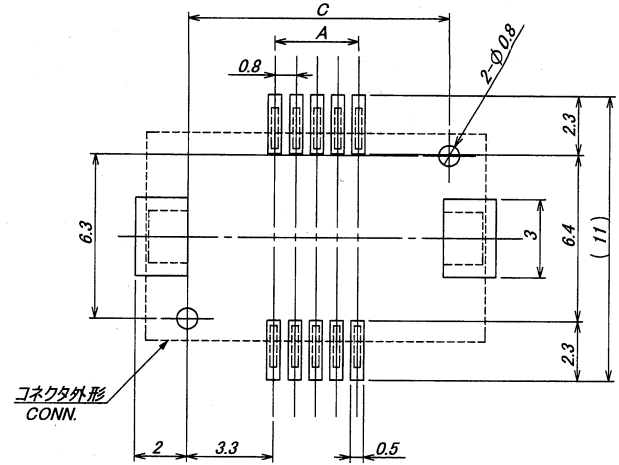
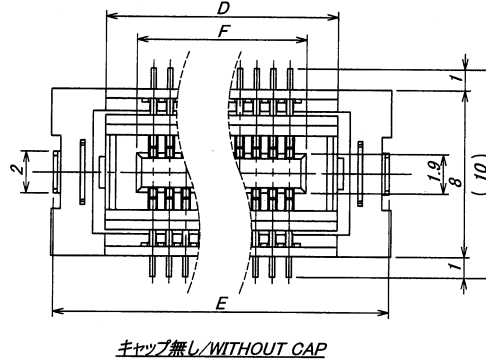
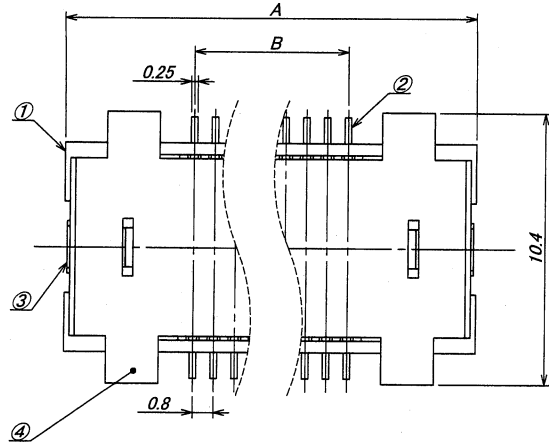
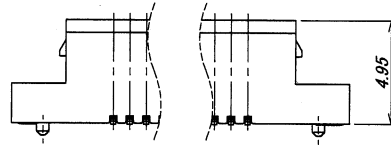
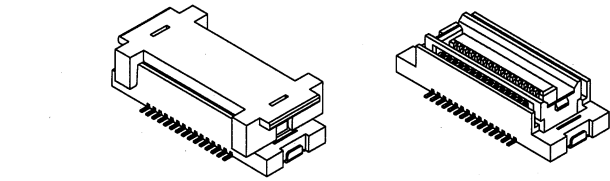


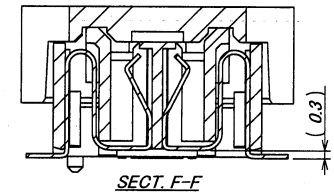
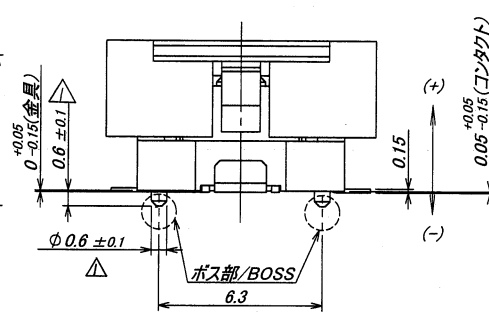
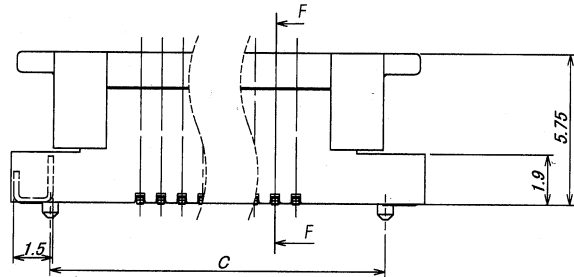
CUSTOMER NAME: BOSCH

NOTE
1.コプラナリティ/COPLANARITY:0.1MAX

種数/CKT	部品番号/PARTS No.	A	B	C	D	E	F
30	9827S-30Z09-GF	21.0	11.2	18.0	15.8	20.8	12.8
40	9827S-40Z09-GF	25.0	15.2	22.0	19.8	24.8	16.8
50	9827S-50Z09-GF	29.0	19.2	26.0	23.8	28.8	20.8
60	9827S-60Z09-GF	33.0	23.2	30.0	27.8	32.8	24.8
70	9827S-70Z09-GF	37.0	27.2	34.0	31.8	36.8	28.8
80	9827S-80Z09-GF	41.0	31.2	38.0	35.8	40.8	32.8



推奨基板寸法
一般公差:±0.05(マウント面)
RECOMMENDED PCB SIZE
GENERAL TOLERANCE:±0.05(MOUNTING SIDE)



△						MATERIAL 材質 ①ハウジング/HOUSING : ガラス/97%填充、黒色、UL94V-0 /GLASS FILLED 97 NYLON UL94V-0 COLOR:BLACK	GENERAL TOLERANCES 一般公差	SCALE 尺度 /	UNIT 単位 mm	TITLE 名称 9827 シリーズ ソケット SERIES 9827 SOCKET
△						②ソケット/CONTACT : リン青銅/PHOSPHOR BRONZE (t=0.15) ③金具/DEVICE : 黄銅/BRASS (t=0.2) ④キャップ/CAP : ガラス/97%填充、自然色(白)、UL94V-0 /GLASS FILLED 97 NYLON UL94V-0 COLOR:NATURAL (WHITE)	DIM 寸法 ± 0.3	DR '11-4-6 Lim. Ai	DSN '09-12-15 T. Abe	EPD No
△						FINISH 仕上げ ②ソケット/CONTACT : Ni下地メッキ/OVER Ni PLATE :2μmMIN. 金めっき/Au PLATE :0.1μmMIN. (密着処理有り/WITH SEALING TREATMENT)	ANGLE 角度 ±	CHK '11 M. A. O. Z. Nakahara	APP '11-4-7	PARTS No 部番 9827S-**Z09-GF
△	39-27	REVISED	L. QMT	'11-4-6		③金具/DEVICE : Ni下地メッキ/OVER Ni PLATE :1~3μm 鍍めつき/TIN-COPPER PLATE :2~3μm	3RD. ANG. PROJ. 三角法	IRISO ELECTRONICS CO., LTD イリソ電子工業株式会社		DWG No 図番 1MSA-9827S-**Z09-GF
△	TR 記号	ECN No	REVISION RECORD 記号	DR	CHK	DATE 年月日				REV. /

DO NOT SCALE DRAWING. THIS DRAWING CONTAINS INFORMATION THAT IS PROPRIETARY TO IRISO AND SHOULD NOT BE USED WITHOUT WRITTEN PERMISSION. 本図面は、イリソ電子工業(株)の所有する情報を含むもので当社の許可なく複製を禁止する。

REDUCED COPY

